


# JÉG HÁTÁN



Készítette:  
Horváth Irén  
Balatonfüzű, 2016.

Kricsfalussy Beáta: Jég hátán  
(Szitakötő 32. 40-41.o.)

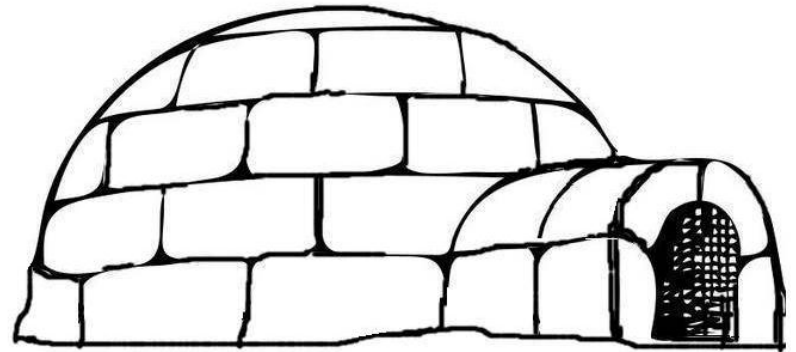
# Ismerjük meg az eszkimók életét!




# AZ IGLU




# Iglu építése



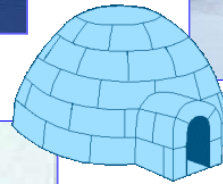
# Életmód








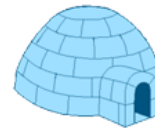
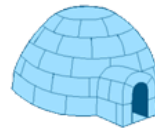

# Ruházat



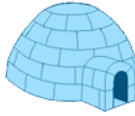


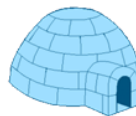



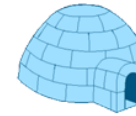
# Táplálkozás



# Keresd az összetartozókat!

			
Az eszkimó kifejezéssel a Grönland, Kanada, Alaszka és Szibéria ...	... sarkvidéki területein élő népcsoportokat jelöljük.	Az eszkimó szó jelentése vitatott, de a legelterjedtebb a „nyers húsevő”.	Némely népcsoport sértőnek tartja, helyette az „inuit”, azaz emberek szót használja.
			
Az eszkimók vadászó, halászó, gyűjtögető életmódot folytattak.	Elsősorban fókát, bálnát, agyaras cethalat, rénszarvast, különböző madarakat és halakat, jegesmedvét fogyasztottak.	A csontokból, inakból és bőrből mindennapi használati tárgyak ...	... és a túlélésükhöz elengedhetetlen, többrétegű szőrmeruházat, csizmák, hótalpak készültek.

J  
Á  
T  
É

			
Télen hatalmas távolságokat tettek meg, kutya vontatta szánokon.	A szánok váza, az elérhető anyagoktól függően, készülhetett uszadékfából, csontokból, vagy akár főkáborbe tekert fagyott halakból.	A téli vándorlás során egy óra alatt felépítették kupola alakú, menedéket nyújtó szállásukat, az iglut.	Az iglu az eszkimók nyelvén emberi szállásra alkalmas építményt jelent, függetlenül anyagától, méretétől, formájától.
			
Egyetlen fényforrásuk, ami meleget is adott, a zsírkőből faragott lámpa volt.	A 30-60 cm hosszú, vastag falú tálkában fókaszírt égettek, kanócot zsírral átítatott, sodrott mohából, tőzegből készítettek.	Nagy gyakorlatot igényelt a tűz folyamatos táplálása...	... amit a lányok már gyermekkoruktól fogva megtanultak anyjuktól.



K

Melléklet:  
PÁROSKÁRTYÁK



# Készítsünk eszkimó iglut!

Anyagok:

1. Kartonpapír – alapnak
2. Habszivacs
3. Ragasztó



Eszköz: Recés kés

***Figyeljete a balesetveszélyre!***

# Készítsünk eszkimó iglut!

Elkészítés menete:

1. Köralap berajzolása – bejárat helye
2. Darabolás, ragasztás
3. A tetejét, egészen tegyük rá!



Jó munkát!