

**Segédanyag szerzője:** Becze Ferencné

**Az iskola neve:**

Székesfehérvári Munkácsy Mihály Általános Iskola

**Szitakötő folyóirat lapszáma:** 53. szám

**Kapcsolódó cikk:** Nézzük együtt Vincent van Gogh képeit

**Osztály:** 3-4. évfolyam

**Tantárgy:** vizuális kultúra

**Téma:** Kifejezés, képzőművészet

**Tananyag:** Természeti és épített tájak, helyek

Művészettörténeti élmény, megjelenítés

**Tantárgyi koncentráció:** környezetismeret, etika

**A segédanyag tartalma:**


- A napraforgó festője (feladatsor és játéktár)
- Puzzle
- Filmtár

**Források:**

- <https://www.vangoghmuseum.nl/en>
- <http://art-vangogh.com/index.html>
- <https://www.wga.hu/index.html>
- <https://www.expressivemonkey.com/>

- **Mi mindent tudtok már a napraforgóról? Gyűjtsétek össze!**
- **Nézzétek meg a rövid videókat a napraforgóról!**  
**Figyeljétek meg fejlődését, felépítését!**

**A videókért kattints a képekre!**



**Beszélgessetek a látottakról!**  
**fejlődése, felépítése, élőhelye, haszna**



**Nézzétek meg alaposan  
a festményeket!  
Beszélgetsetek róluk!**

- hasonlóságok
- környezet
- részletgazdagság
- valóságosság
- színhasználat
- hangulat

**Neked melyik alkotás  
tetszik a legjobban?  
Miért?**

1. Gustav Klimt
2. Vincent van Gogh
3. Henri Matisse
4. Bartl József
5. Kmetty János

1888-ban van Gogh Arlesba, egy franciaországi, Párizs melletti kisvárosba költözött.

Barátjával, Paul Gauguin francia festőművésszel béreltek itt műtermet a "Sárga házban".

Mielőtt Gauguin megérkezett, van Gogh úgy döntött, hogy közös lakásukat műalkotásokkal díszíti. Ekkor készültek gyönyörű, napraforgós csendéletei.



Vincent van Gogh képei

1. Aratás
2. A Sárga ház
3. A hálószoba

Paul Gauguin képe

4. A napraforgó festője



Van Gogh minden napraforgós csokrában vannak bimbók, érett, tökéletes virágok, és tört szárú, elszáradó virágfejek is.

**Állítsd párba a következő kifejezéseket!**

**bimbó**

**érett virág**

**elszáradt  
virág**

**elmúlás**

**fiatalság**

**felnőt kor**

**Válassz a csokorból egy virágot!**

**Hangosítsd ki, mondd el a gondolatait!**

# JÁTÉKTÁR

## Dobókockás rajzolás

Rajzold meg saját napraforgócsokrodat a játéktábla alapján!  
A vázákat tovább díszítheted. Ha több virágot szeretnél alkotni, növelheted a dobások számát. Színezz a sárga több árnyalatával az általad választott eszközzel!

## Részletkereső

Van Gogh több napraforgócsendéletet alkotott. Melyik részlet illik a képhez?  
Keresd meg!

[Kattints a képre!](#)

## Virágtudorka

Ismerd meg a festő további növényekről festett képeit! Vajon milyen virágokról készültek a csendéletek? Keresd meg!

[Kattints a képre!](#)

## Önarckép memória

Van Gogh sok önarcképet festett.  
Keresd a párokat!


[Kattints a képre!](#)

	1. dobás	2. dobás	3. dobás	4. dobás
1				
2				
3				
4				
5				
6				



# PUZZLE

A játékokért kattints a képekre!



Csillagos éj




Kávézó terasza este



A hálószoba




Templom Auvers-ben



Íriszek

# FILMTÁR



Lépj be, és nézz körül a művész Csillagos éj című képébe és hálószobájába! Varázslatos utazás vár rád, ha megnézed ezeket a videókat!  
Kattints a képekre!



Egy különleges párizsi kiállítás részese lehetsz, ahol a látogatók Vincent van Gogh óriási méretű, vetített alkotásainak szereplőiként barangolhatnak.  
Kattints a képre!



Garip Ay török művész az ősi papír márványozás technikát használja gyönyörű képek alkotására a víz felületén. Keze alatt van Gogh festményei is új köntösbe öltöznek.  
Kattints a képre!