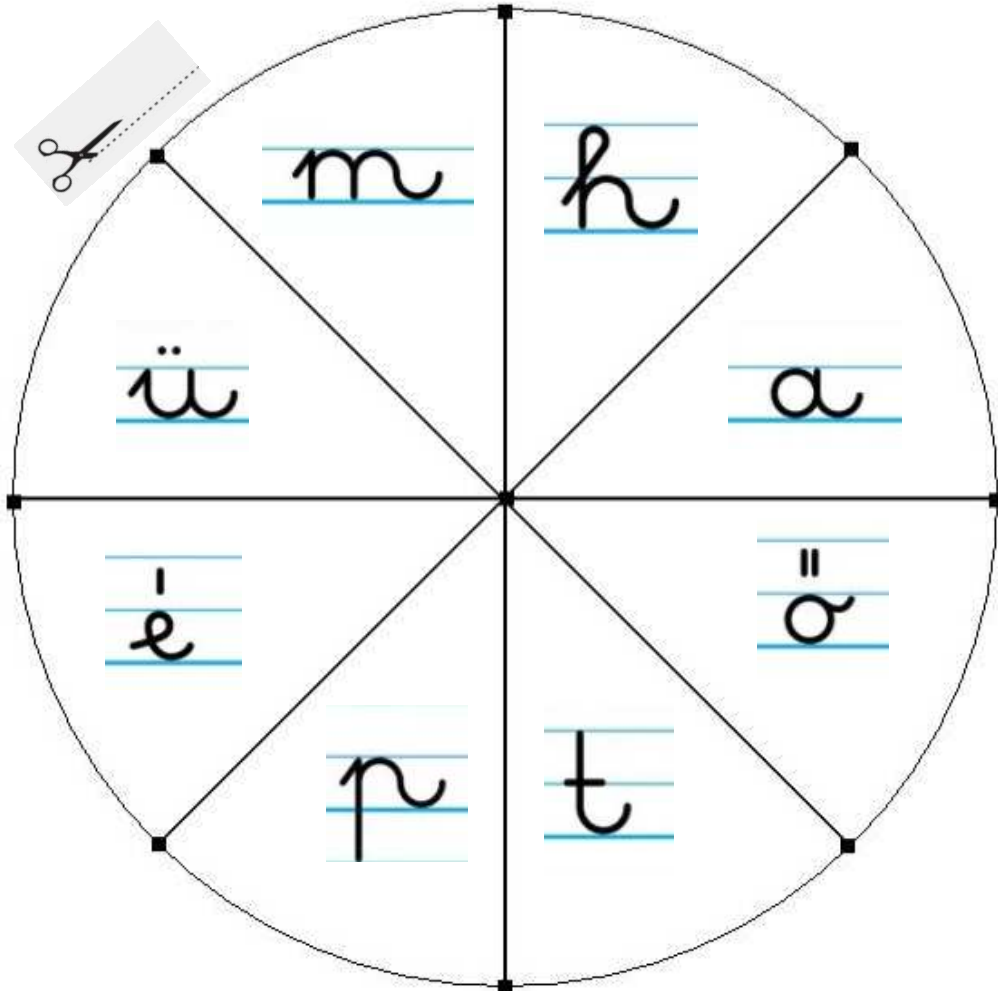


Segédanyag szerzője	Medgyesi Karina
Az iskola neve	Székesfehérvári Munkácsy Mihály Általános Iskola
Szitakötő folyóirat lapszáma	61. szám
Kapcsolódó cikk	Inczédy Tamás: Csipesz fityfiritty (32-34. oldal)
Évfolyam	1. évfolyam
Tantárgy	Magyar nyelv és irodalom
Tananyag	betűfelismerés, értő olvasás differenciált gyakorlása

ÜGYESEDŐ CSIPESZELŐ!

Keress a nyomtatott betűk írott párját és csiptesd a körön a megfelelő helyre!

(Kivágjuk, lamináljuk a feladatot és a nyomtatott betűket fa csipeszekre ragasztjuk kétoldalú ragasztóval.)



a	h	m	t
ő	ü	é	p

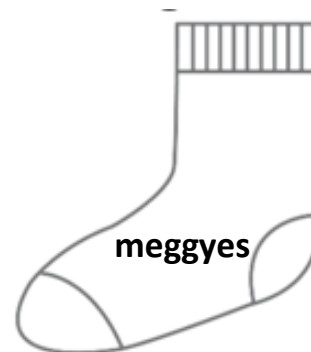
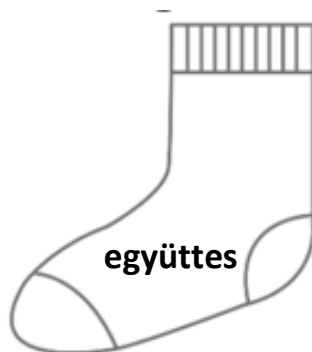
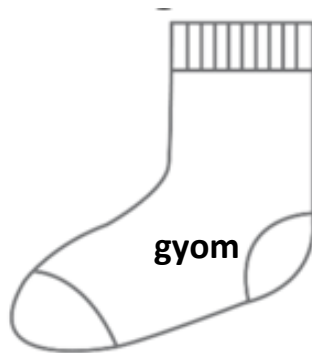
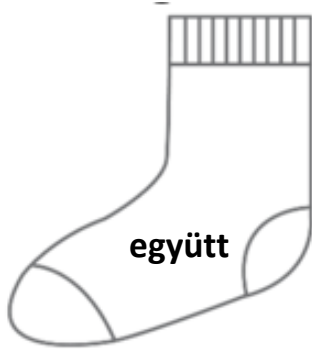
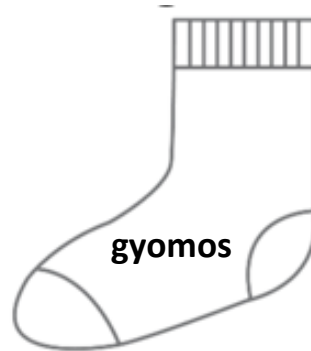
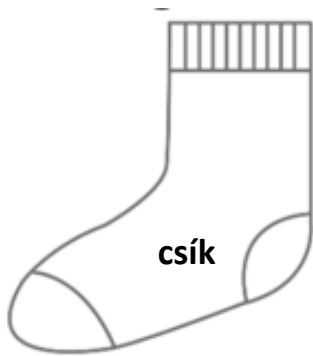
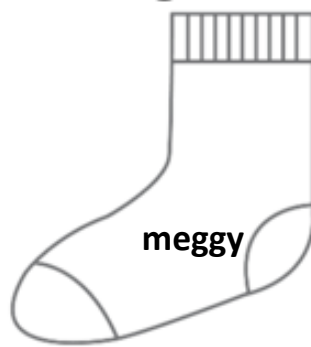
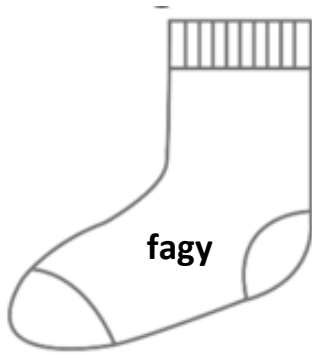
Keresd a kakukktojást és csiptesd a csipeszeket a hamis állításhoz!



A ki- rály ko-szos ru-hát vi-selt.	
A ki-rály a ki-te-re-ge-tett ru-hák kö-zött sé-tált.	
A ka-to-na egy csi-peszt ta-lált.	
A csi-pe-szek so-kan vol-tak.	
Csi-pesz Fitty-fi-ritty-nek jó a név-me-mó-ri-á-ja.	
A csi-pe-szek ne-hez-tel-tek az i- de-gen-re.	
A csi-pe-szek el-fe-lej-tet- ték a ne-vü-ket.	
Csi-pesz Fitty-fi-ritty-nek min- den-ki tud-ta a ne-vét.	

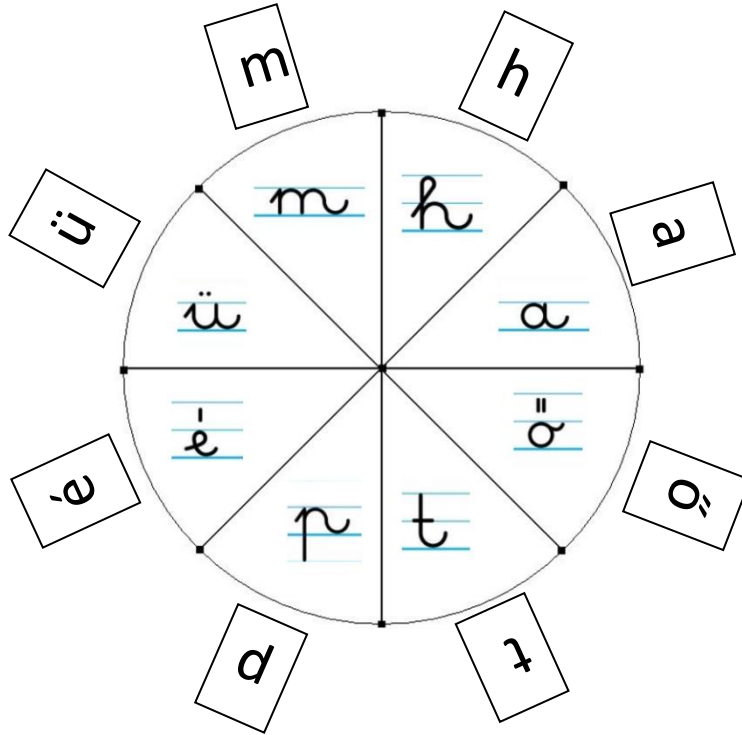


Színezd az összetartozó zoknikat egyszínűre!



Megoldókulcs:

Keresd a nyomtatott betűk írott párját és csiptesd a körön a megfelelő helyre!



Keresd a kakukktojást és csiptesd a csipeszeket a hamis állításhoz!

A ki-rály ko-szos ru-hát vi-selt.	
A ki-rály a ki-te-re-ge-tett ru-hák kö-zött sé-tált.	
A ka-to-na egy csi-peszt ta-lált.	
A csi-pe-szek so-kan vol-tak.	
Csi-pesz Fitty-fi-ritty-nek jó a név-me-mó-ri-á-ja.	
A csi-pe-szek ne-hez-tel-tek az i-de-gen-re.	
A csi-pe-szek el-fe-lej-tet-ték a ne-vü-ket.	
Csi-pesz Fitty-fi-ritty-nek min-den-ki tud-ta a ne-vét.	

Színezd az összetartozó zoknikat egyszínűre!

